

Leader Mondial de Solutions
Dentaires en Images et Vidéo

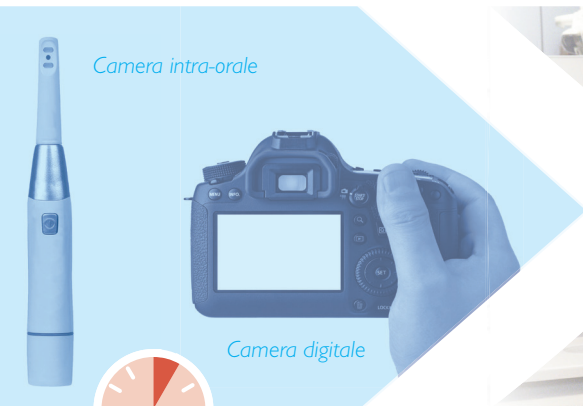
Dentaire
Une vision d'avance en odontologie.



Une nouvelle technologie de caméra pour
améliorer votre communication au quotidien

futudent »
SHARE *your* CARE

Gagnez du temps avec les caméras non-interruptives Futudent



Camera intra-orale

Camera digitale



Inconvénients des caméras interruptives :

- ✗ Arrêter la procédure
- ✗ Enlever ses gants
- ✗ Mettre la caméra en place
- ✗ À l'intérieur de la bouche
- ✗ Formation de buée
- ✗ Stériliser / protéger
- ✗ Transfert de fichiers

Avantages des caméras non-interruptives :

- ✓ Plus rapide et plus facile à utiliser
- ✓ Instantanément disponible
- ✓ Mode mains-libres
- ✓ Prend des photos et vidéos
- ✓ Aucun arrêt de procédure
- ✓ Montée sur loupes ou au fauteuil
- ✓ Enregistrer / sauvegarder / partager les vidéos
- ✓ Données stockées directement dans l'ordinateur opératoire

Ces caméras vous font gagner entre 3 et 5 minutes par patient. Libérez vos mains et gagnez du temps avec la solution Futudent !

Tous les avantages en une caméra. Les caméras Futudent non-interruptives répondent à la plupart des exigences de la documentation dentaire : vidéos full HD 4K et images de très haute qualité (jusqu'à 13 Mo). Les services du Cloud permettent de partager rapidement et en toute sécurité des vidéos et photos avec des collègues et patients. Réalisez toutes vos photos en mode mains-libres avec une caméra montée sur loupes ou au fauteuil.



Comment la vidéo peut vous aider ?

Les caméras Futudent non-interruptives sont conçues pour prendre des clichés et vidéos intraorales optimales. Il existe des dizaines d'applications vidéo dans le cabinet dentaire aujourd'hui. Futudent facilite l'utilisation quotidienne de la vidéo avec chaque patient. La vidéo augmente l'efficacité de la documentation et de la communication vers les patients.

Un avantage énorme pour des patients plus heureux et compréhensifs. La vidéo est également un moyen de communication puissant pour collaborer au sein de l'équipe de traitement. La vidéo offre aux praticiens un nouveau moyen fascinant et efficace de parler et de communiquer leur travail avec leurs collègues et patients.



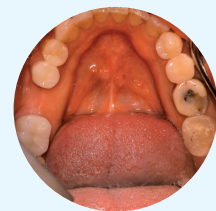
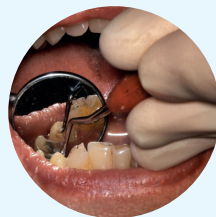
Travail patient

- ✓ Plans de traitement vidéos
- ✓ Instructions sur l'hygiène
- ✓ Guide de soins à domicile
- ✓ Soins post-opératoires
- ✓ Examen en direct
- ✓ Apprentissage du patient
- ✓ Documentation enregistrée



Travail professionnel

- ✓ Documentation de cas
- ✓ Consultation à distance
- ✓ Collaboration d'équipe
- ✓ Télédentisterie
- ✓ Assurance qualité
- ✓ Formation professionnelle
- ✓ Documentation d'assurance



Toujours pratique et facile à utiliser !

Caméras multi-support pour loupes et scialytiques

Avantages scialytique

- Toujours disponible
- Activation instantanée avec une pédale
- Parfaitement stable
- Peut être installée sur chaque poste opératoire



Avantages loupes

- Dans l'axe optique/ regard du praticien et du champ de travail
- Images dégagées et sans zones d'ombre
- Mode mains-libres
- 4K / 1080p / 720p / 13 Mpx

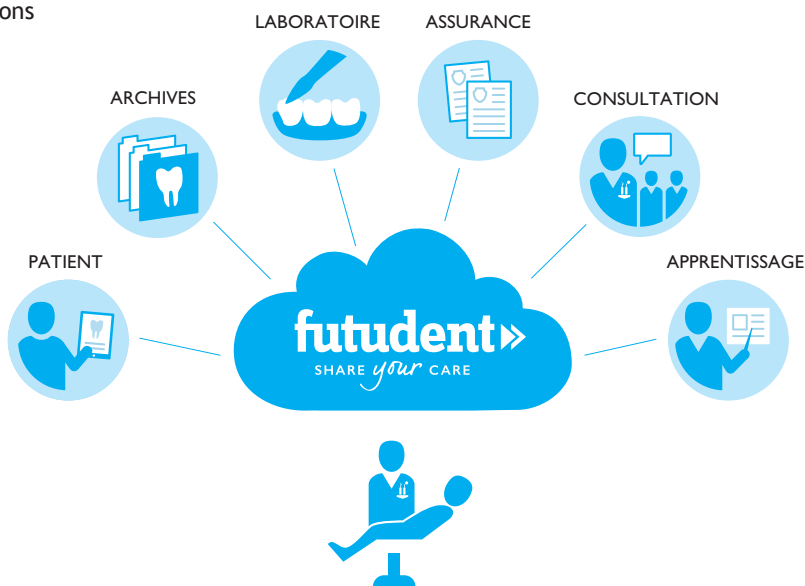
Le Cloud



Le Cloud Futudent permet aux dentistes de stocker et de partager facilement leur contenu vidéo en ligne en toute sécurité.

Les services du Cloud de [MyDentalbook](#) sont inclus avec chaque produit Futudent et sont conçus pour vous permettre d'envoyer des instructions personnalisées à vos patients là où ils en ont le plus besoin.

La plateforme facilite également le partage de cas entre confrères, ce qui simplifie plus que jamais la collaboration avec d'autres professionnels des soins dentaires.



Futudent : Leader mondial de caméras

proCam > *Quand la qualité prime*

- La seule caméra dentaire 4K miniature
- Se monte sur loupes ou lumière
- Zoom 3x
- 4K / 1080p / 720p / 13 Mpx



eduCam > *Quand le prix compte*

- La caméra dentaire full HD miniature multi-usages la plus abordable
- Se monte sur loupes ou lumière
- Zoom 2.5x
- 1080p / 720p / 3.4 Mpx



microCam > *Quand la taille importe*

- La plus petite caméra dentaire full HD
- Idéale pour un montage sur loupes
- Seulement 12 grammes
- Capteur professionnel Sony IMX
- 1080p / 720p / 2 Mpx

Une caméra pour chaque besoin



Comparatif des caméras

| Détails | proCam | eduCam | microCam |
|--------------------|--|--------------------------------------|-------------------------------------|
| Vidéo | 4K UHD, 30 fps | 1080p, 30 fps | 1080p, 30 fps |
| Résolution | 8/13 Mpx | 2/3.4 Mpx | 2 Mpx |
| Dimensions | 32 x 28 x 23 mm | 32 x 28 x 23 mm | 24 x 20 x 23 mm |
| Poids | 23 grammes | 23 grammes | 12 grammes |
| Zoom | 3x | 2.5x | n/a |
| Capacités | Vidéo UHD haute résolution, documentation | Bonne performance générale, intuitif | Loupe miniature Capteur Sony IMX |
| Connexion | USB 2 | USB 2 | USB 2 |
| Objectifs au choix | Standard 16 mm (x2, avec possibilité x4 en numérique) Zoom numérique 25 mm UHD (x4, avec possibilité x8 en numérique) Grand angle 8 mm | | |

Le programme Futudent est disponible pour Windows, Mac et Android.



Se référer aux recommandations techniques pour configuration sur www.futudent.com/services/software

C'Dentaire
Une vision d'avance en odontologie.

DISTRIBUTEUR OFFICIEL EN FRANCE

POUR PLUS D'INFORMATIONS, CONTACTEZ-NOUS



C'Dentaire - Groupe Société Des Cendres

- 13 rue du Général Mocquery - 37550 Saint-Avertin
- 01 49 61 41 41 • commande@sd-1859.com • www.sd-1859.com

